

PREFEITURA MUNICIPAL DE ITAMOGI

EDITAL DE PROCESSO SELETIVO N° 001/2013

A Prefeitura do Município de Itamogi, Estado de Minas Gerais, no uso de suas atribuições legais e tendo em vista o disposto no artigo 37 da Constituição Federal, resolve tornar pública a abertura das inscrições ao Processo Seletivo de Provas e de Provas de Títulos, para contratação por prazo determinado, nos termos da legislação pertinente e das normas estabelecidas neste Edital, cuja realização ficará sob a responsabilidade da organizadora Sociedade de Desenvolvimento Vale dos Bandeirantes, e será regido pelas instruções especiais constantes do presente instrumento, elaborado em conformidade com os ditames da Legislação Federal e Municipal vigentes e pertinentes.

I - DAS DISPOSIÇÕES PRELIMINARES


1.1. O Processo Seletivo será regido por este Edital, seus Anexos, eventuais retificações e/ou aditamentos, e será realizado sob a responsabilidade da organizadora Sociedade de Desenvolvimento Vale do Bandeirantes.

1.2. É de responsabilidade exclusiva do candidato acompanhar todas as publicações referentes a este concurso.

1.3. O regime jurídico dos servidores públicos da Prefeitura do Município de Itamogi é o contido na Lei Municipal n° 866/2008.

I - DOS CARGOS, DAS VAGAS, DOS REQUISITOS, DA CARGA HORÁRIA, DO VENCIMENTO MENSAL E LOTAÇÕES:

CARGO PÚBLICO	REMUNERAÇÃO INICIAL R\$	CARGA HORÁRIA SEMANAL	VAGAS	REQUISITOS PARA PROVIMENTO	TAXA DE INSCRIÇÃO
Mecânico Auxiliar	994,01	40	CR	Alfabetizado	40,00
Operador de Máquinas Pesadas	1.435,75	40	CR	Alfabetizado	40,00
Auxiliar de Serviços Gerais	678,00	40	CR	Alfabetizado	40,00
Reciclador	678,00	40	CR	Alfabetizado	40,00
Servente de pedreiro	857,40	40	CR	Alfabetizado	40,00
Tratorista I	857,40	40	CR	Alfabetizado	40,00
Auxiliar bibliotecário I	795,04	40	CR	Ensino fundamental	50,00
Monitor de esportes	688,42	20	CR	Ensino Fundamental	50,00
*Professor de corte e costura	300,00 + 50,00 por aluno	09	CR	Ensino Fundamental	50,00
*Professor (a) de Lingerie	300,00 + 50,00 por aluno	09	CR	Ensino Fundamental	50,00
*Professor (a) Instrutor(a) de Cabelereiro	300,00 + 50,00 por aluno	09	CR	Ensino Fundamental	50,00
Professor de Artesanato	300,00 + 8,00 por aluno	09	CR	Ensino Fundamental	50,00
Plantonista noturno	821,71	40	CR	Ensino Fundamental + Carteira de Habilitação categoria D ou superior	50,00
Recepcionista	678,00	40	CR	Ensino Médio	60,00
Professor de yoga	1.053,58	20	CR	Superior Completo com especialização em yoga	60,00
Professor primário	949,79	25	CR	Magistério, Normal Superior ou Pedagogia	80,00
Professor de Acupuntura	1.053,58	20	CR	Superior Completo com especialização acupuntura	100,00
Enfermeiro	2435,09	40	CR	Superior Completo em Enfermagem registro no	100,00



PREFEITURA MUNICIPAL DE ITAMOGI

				conselho de classe	
Fisioterapeuta NASF	1.053,58	20	CR	Superior Completo em Fisioterapeuta e registro no conselho de classe	100,00
Fonoaudiólogo	2.013,24	40	CR	Superior Completo em Fonoaudiólogo registro no conselho de Classe	100,00
Psicólogo do NASF	1.053,58	20	CR	Superior Completo em Psicologia e registro no conselho de classe	100,00
Terapeuta ocupacional do NASF	1.053,58	20	CR	Superior Completo em Terapia Ocupacional e registro no conselho de classe	100,00
Nutricionista do NASF	1.053,58	20	CR	Superior Completo em Nutrição e registro no conselho de classe	100,00
Farmacêutico do NASF	1.053,58	20	CR	Superior Completo em Farmácia e registro no conselho de classe	100,00
Psicólogo I CRAS	1.848,94	40	CR	Superior Completo em Psicologia e registro no conselho de classe	100,00

Obs. *Maximo de 10(dez) alunos.

2.1. A coordenação, organização e aplicação do Processo Seletivo ficarão sob a responsabilidade da organizadora Sociedade de Desenvolvimento Vale do Bandeirantes, com a supervisão da Comissão Especial do Processo Seletivo.

2.2. As atribuições dos cargos estão disponíveis para consulta no setor de recursos humanos da Prefeitura Municipal de Itamogi - MG.

III - DAS INSCRIÇÕES

3.1. As inscrições deverão ser efetuadas, única e exclusivamente, pela internet no endereço www.noroesteconcursos.com.br, no período de 16 DE JULHO A 26 DE JULHO DE 2013.


3.1.1. A aplicação das provas objetivas para todos os cargos dar-se-á da forma abaixo disposta:

CARGOS	DATA	HORÁRIO
TODOS OS CARGOS	11/08/2013	Abertura dos portões: 13:00 Fechamento dos portões: 13:45 Início da aplicação das provas: 14:00 Termino da aplicação das provas: 16:00

3.1.2. Para efetivamente participar do concurso o candidato deverá pagar a taxa de inscrição até o vencimento previsto no boleto.

3.1.3. Não será permitida inscrição pelos correios, fac-símile, condicional ou fora do prazo estabelecido.

3.1.4. A organizadora Sociedade de Desenvolvimento Vale do Bandeirantes não se responsabilizará por solicitação de inscrição via Internet não recebida por motivo de ordem técnica de computadores, falhas de comunicação, congestionamento das linhas de comunicação, bem como outros fatores de ordem técnica que impossibilitem a transferência de dados.



PREFEITURA MUNICIPAL DE ITAMOGI

3.2. Para inscrever-se, o candidato deverá:

3.2.1. Acessar o site www.noroesteconcursos.com.br durante o período de inscrição, descrito no item 3.1 deste edital;

3.2.2. Localizar, no site, o “link” correlato ao Processo Seletivo da Prefeitura do Município de Itamogi - MG;

3.2.3. Ler completamente o edital, preencher total e corretamente a ficha, e fazer a opção pelo cargo para o qual pretende concorrer;

3.2.4. Imprimir o boleto bancário;

3.2.5. Efetuar o pagamento da inscrição através do boleto, autenticando-o em qualquer agência da rede bancária no valor da taxa de inscrição, até um dia útil após a data de encerramento das inscrições.

3.2.6. Para o pagamento da taxa de inscrição somente poderá ser utilizado o boleto bancário gerado na inscrição. Prestar atenção para o horário bancário.

3.2.7. OS CANDIDATOS QUE NÃO TIVEREM ACESSO À INTERNET PODERÃO USAR UM COMPUTADOR QUE SERÁ DISPONIBILIZADO NA BIBLIOTECA MUNICIPAL DE ITAMOGI, SITO A RUA WENCESLAU BRÁZ, Nº 516, CENTRO - ITOMOGI – MG.

3.3. O candidato será responsável por qualquer erro e/ou omissão, bem como pelas informações prestadas na ficha de inscrição.

3.4. O candidato que fizer qualquer declaração falsa, inexata ou, ainda, que não possa satisfazer todas as condições estabelecidas neste Edital, terá sua inscrição cancelada e, em consequência, anulados todos os atos dela decorrentes, mesmo que aprovado nas provas e que o fato seja constatado posteriormente.

3.5. Antes do recolhimento do valor da inscrição, o candidato deverá certificar-se de que preenche todos os requisitos exigidos para tomar posse do cargo, se aprovado, pois o valor, uma vez recolhido, não será restituído em hipótese alguma.

3.6. É única e exclusiva responsabilidade do candidato acompanhar todos os atos oficiais deste Processo Seletivo que será feita em mural na Prefeitura do Município de Itamogi - MG, no site www.noroesteconcursos.com.br, nos Meios Oficiais do Município.

3.7. A data provável para Homologação das Inscrições é 17/07/2013.

IV - DOS PORTADORES DE NECESSIDADES ESPECIAIS - PNE


4.1. As pessoas PNE que pretendem fazer uso das prerrogativas que lhes são facultadas no inciso VIII do artigo 37 da Constituição Federal e pela Lei Nº 7.853/89 é assegurado o direito de inscrição para as funções em Processo Seletivo, cujas atribuições sejam compatíveis com a deficiência de que são portadoras.

4.1.1. Em obediência ao disposto no art. 37, § 1º e 2º do Decreto 3.298 de 20/12/99 que regulamenta a Lei 7853/89, ser-lhes-á reservado o percentual de 5% (cinco por cento) das vagas existentes para cada função, individualmente, das que vierem a surgir ou que forem criadas no prazo de validade do presente Processo Seletivo.

4.1.1.1. Se na aplicação do percentual resultar número fracionado igual ou superior a 0,5 (cinco décimos), estará formada 01(uma) vaga para o PNE. Se inferior a 0,5 (cinco décimos) a formação da vaga ficará condicionada à elevação da fração para o mínimo de 0,5 (cinco décimos), caso haja aumento do número de vagas para o emprego ou função.

4.1.2. Não havendo candidatos aprovados para as vagas reservadas a PNE, estas serão preenchidas pelos demais candidatos, com estrita observância da ordem classificatória.

4.1.3. Consideram-se pessoas PNE aquelas que se enquadram nas categorias discriminadas no art. 4º do Decreto Federal Nº 3.298/99.



PREFEITURA MUNICIPAL DE ITAMOGI

4.1.4. As pessoas PNE, resguardadas as condições especiais previstas no Decreto Federal Nº 3.298/99, particularmente em seu art. 40, participarão do Processo Seletivo em igualdade de condições com os demais candidatos, no que se refere ao conteúdo das provas, à avaliação e aos critérios de aprovação, ao dia, horário e local de aplicação das provas, e a nota mínima exigida para todos os demais candidatos. Os benefícios previstos no artigo 40, §§ 1º e 2º, deverão ser requeridos por escrito, durante o período das inscrições, através de ficha de inscrição especial.

4.1.5. O candidato deverá encaminhar via SEDEX para a organizadora SOCIEDADE DE DESENVOLVIMENTO VALE DO BANDEIRANTES, no endereço: Rua Coripheu de Azevedo Marques, 65 - Jd. Santo Antônio - CEP: 87030-250-Maringá - PR, até o último dia de inscrição, na via original ou cópia reprográfica autenticada:

- a) Laudo Médico atestando a espécie e o grau ou nível da deficiência, com expressa referência ao código correspondente da Classificação Internacional de Doença – CID, bem como a provável causa da deficiência, inclusive para assegurar previsão de adaptação de prova.
- b) Solicitação de prova especial, se necessário.
- c) A não solicitação de prova especial eximirá a organizadora de qualquer providência.

4.1.6. Serão indeferidas as inscrições na condição especial de PNE, dos candidatos que não encaminharem dentro do prazo e forma prevista no presente Edital o respectivo laudo médico.

4.1.7. Aos deficientes visuais (cegos), serão oferecidas provas no sistema Braille e suas respostas deverão ser transcritas também em Braille. Os referidos candidatos deverão levar para esse fim, no dia da aplicação da prova, reglete e punção, podendo ainda, utilizar-se de soroban. Aos deficientes visuais (amblíopes) serão oferecidas provas ampliadas, com tamanho e letra correspondente a corpo 24.

4.1.8. O candidato que não atender ao solicitado no subitem 4.1.5 deste edital, não será considerado portador de necessidades especiais, não poderá impetrar recurso em favor de sua situação, bem como não terá sua prova especial preparada, seja qual for o motivo alegado.

4.1.9. Ao ser convocado para investidura na função pública, o candidato deverá se submeter a exame médico oficial ou credenciado pela Prefeitura, que terá decisão terminativa sobre a qualificação do candidato como deficiente ou não, e o grau de deficiência capacitante para o exercício da função. Será eliminado da lista de PNE o candidato cuja deficiência assinalada na Ficha de Inscrição não se constate, devendo o mesmo constar apenas na lista de classificação geral.

4.1.10. Será excluído do Processo Seletivo o candidato que tiver deficiência considerada incompatível com as atribuições do emprego, bem como aquelas conceituadas pela medicina especializada, de acordo com os padrões mundialmente estabelecidos e legislação aplicável à espécie, e que constituam inferioridade que implique em grau acentuado de dificuldade para integração social.

4.1.11. Não serão considerados como deficiência os distúrbios passíveis de correção.

4.1.12. Após o ingresso do candidato portador de necessidades especiais, a mesma não poderá ser argüida para justificar a concessão de readaptação do emprego, e de aposentadoria por invalidez.

V - DAS ETAPAS DO CONCURSO


5.1. O Processo Seletivo será constituído das seguintes etapas:

5.1.1. 1ª ETAPA – PROVA ESCRITA OBJETIVA – para todos os cargos, de caráter seletivo, eliminatório e classificatório.

5.1.2. 2ª ETAPA – PROVA DE AVALIAÇÃO DE TÍTULOS – apenas para cargos de professor, de caráter classificatório.

VI - DAS PROVAS

6.1. DA PROVA OBJETIVA DE MÚLTIPLA ESCOLHA



PREFEITURA MUNICIPAL DE ITAMOGI

6.1.1. A Prova Objetiva de múltipla escolha conterà questões das áreas de conhecimento, conforme estabelecido no quadro de provas.

6.1.2. As questões da Prova Objetiva de serão de múltipla escolha com apenas uma alternativa correta.

6.1.3. Os conteúdos das provas constam do Anexo I deste Edital.

6.2. DO JULGAMENTO DAS PROVAS OBJETIVAS

6.2.1. A nota da prova objetiva será obtida pela multiplicação do número de acertos em cada disciplina pelo peso de cada questão.

6.2.2. À Prova Objetiva será atribuído valor máximo de 100 (cem) pontos.

6.2.3. À Prova Objetiva será atribuído o seguinte resultado:

- a) APROVADO: o candidato alcançou o mínimo de 50% (cinquenta por cento) da pontuação total da Prova Objetiva.
- b) REPROVADO: o candidato não alcançou o mínimo de 50% (cinquenta por cento) da pontuação total da Prova Objetiva, acarretando em sua eliminação do Processo Seletivo.
- c) AUSENTE: o candidato não compareceu para realizar a Prova Objetiva, acarretando em sua eliminação do Processo Seletivo.

6.2.4. A pontuação relativa à(s) questão(ões) eventualmente anulada(s) será(ão) atribuída(s) a todos os candidatos do respectivo cargo daquela questão, presentes à prova.

6.3. QUADRO DE PROVAS OBJETIVAS

CARGOS	ÁREA DE CONHECIMENTO	Nº DE QUESTÕES	VALOR DE CADA QUESTÃO
Cargos de Alfabetizado e nível fundamental	Português	10	5,0
	Matemática	10	5,0
Cargos de nível médio, técnico e superior.	Português	10	3,0
	Conhecimentos Específicos	10	7,0


6.4. DA PROVA DE AVALIAÇÃO DE TÍTULOS

6.4.1. Será aplicada prova de títulos aos candidatos do cargo de Professor.

6.4.2. Serão considerados os títulos obtidos na área específica do cargo na seguinte conformidade:

ESPECIFICAÇÃO DOS TÍTULOS	VALOR
DOCTORADO	10 (DEZ) PONTOS – MÁXIMO 1 TÍTULO
MESTRADO	5 (CINCO) PONTOS – MÁXIMO 1 TÍTULO
ESPECIALIZAÇÃO	3 (TRÊS) PONTOS – MÁXIMO 1 TÍTULO

6.4.3. Somente serão aceitos títulos de especialização *lato sensu* com carga horária igual ou superior a 360 (trezentos e sessenta) horas.



PREFEITURA MUNICIPAL DE ITAMOGI

6.4.4. Serão pontuados como títulos, Certificados em papel timbrado da instituição, contendo assinatura e identificação do responsável e a respectiva carga horária, que ateste a conclusão do curso.

6.4.5. A somatória total dos títulos não poderá ultrapassar 20 (vinte) pontos.

6.4.6. Sobre a nota obtida pelos candidatos aprovados na prova objetiva serão somados os pontos referentes aos títulos para a classificação final.

6.4.7. Os pontos dos títulos serão contados apenas para efeito de “classificação” e não de “aprovação”.

6.4.8. Os candidatos deverão encaminhar via SEDEX para a organizadora SOCIEDADE DE DESENVOLVIMENTO VALE DO BANDEIRANTES, no endereço: Rua Coripheu de Azevedo Marques, nº 65 - Jd. Santo Antônio - CEP: 87.030-250 - Maringá – PR, até o primeiro dia útil posterior ao último dia do período de inscrições, CÓPIA REPROGRAFADA AUTENTICADA EM CARTÓRIO de eventuais títulos que possuam. Não serão considerados títulos apresentados, por qualquer outra forma, fora do dia determinado e estes deverão ser enviados em envelope identificado com nome, cargo e identificação, conforme modelo :

T Í T U L O S	PROCESSO SELETIVO Nº 001/2013 Prefeitura Municipal de ITAMOGI–MG. Cargo: Nome do Candidato: RG nº :
----------------------	--

6.4.9 Não serão aceitos protocolos de documentos referentes a títulos.

6.4.10. Somente serão considerados os títulos entregues em cópia reprográfica autenticada em cartório.

6.4.11. Não haverá segunda chamada para entrega de títulos, qualquer que seja o motivo de impedimento do candidato que não os apresentou no dia e formas determinado.

VII - DA REALIZAÇÃO DAS PROVAS

7.1. As Provas serão aplicadas nas datas e horários estipulados no subitem 3.1.2 deste Edital na cidade de Itamogi - MG, com duração de 02(duas) horas , incluso o tempo para preenchimento do cartão-resposta.


7.1.1. As datas das provas objetivas poderão ser alteradas por necessidade da administração. Havendo alteração da data prevista, será publicada com antecedência mínima de 8 (oito) dias úteis, ou a qualquer tempo em caso de calamidade pública.

7.1.2. A confirmação da data e as informações definitivas sobre horário e local para a realização das provas serão divulgadas oportunamente por meio de Edital de Convocação e no site www.noroesteconcursos.com.br.

7.2. Os portões dos locais de prova serão fechados 15 (quinze) minutos antes do horário de início da aplicação das provas – Horário do Estado de Brasília, NÃO SERÁ PERMITIDO O INGRESSO DE CANDIDATOS NO LOCAL DE PROVAS APÓS ESTE HORÁRIO.

7.3. Caso o número de candidatos exceda a oferta de lugares nas escolas localizadas na cidade, a organizadora do Processo Seletivo e a Prefeitura Municipal de Itamogi poderão alterar horários das provas ou até mesmo dividir a aplicação das provas em mais de uma data, conforme subitem 7.1.1 deste edital, cabendo aos candidatos a obrigação de acompanhar as publicações oficiais e através do site www.noroesteconcursos.com.br.

7.4. COMPORTAMENTO - As provas serão individuais, não sendo tolerada a comunicação com outro candidato, nem utilização de livros, notas, impressos, celulares, calculadoras e similares. Reserva-se à Comissão Fiscalizadora e de



PREFEITURA MUNICIPAL DE ITAMOGI

Acompanhamento do Processo Seletivo e aos Fiscais, o direito de excluir da prova e eliminar do restante das provas o candidato cujo comportamento for considerado inadequado, bem como tomar medidas saneadoras e restabelecer critérios outros para resguardar a execução individual e correta das provas.

7.5. Em caso de necessidade de amamentação durante a realização das provas, a candidata deverá levar um acompanhante que terá local reservado para esse fim e que será responsável pela guarda da criança, além do fato de que o horário despendido com amamentação NÃO será acrescido do tempo total para realização das provas.

7.6. Não haverá sob qualquer pretexto ou motivo segunda chamada para a realização das provas. Os candidatos deverão comparecer no mínimo 1 (uma) hora antes do horário marcado para o início das provas, após os portões serem fechados não sendo permitida a entrada de candidatos retardatários.

7.7. A Correção da Prova Objetiva será feita pelo sistema de Leitura Ótica, pelo que não serão computadas questões não assinaladas, ou que contenham emendas ou rasuras, ou que tenham sido respondidas a lápis, ou, ainda, que contenham mais de uma alternativa assinalada.

7.8. No início das provas o candidato receberá seu Cartão de Respostas, o qual deverá ser assinado e ter seus dados conferidos e, em hipótese nenhuma, haverá substituição em caso de erro ou rasura do candidato.

7.9 O candidato que, eventualmente, necessitar alterar algum dado, fazer alguma reclamação ou sugestão deverá procurar a sala de coordenação no local em que estiver prestando a prova.

7.10. Não haverá prorrogação do tempo previsto para a aplicação da prova em virtude de afastamento, por qualquer motivo, de candidato da sala de prova.

7.11. É de inteira responsabilidade do candidato acompanhar a publicação de todos os atos, editais e comunicados referentes a este Processo Seletivo, os quais serão afixados nos quadros de aviso da Prefeitura, no site www.noroesteconcursos.com.br, devendo ainda manter-se atualizado.

7.12. O local e horário de realização das provas serão divulgados oportunamente no site www.noroesteconcursos.com.br.

7.13. Só será permitida a realização da prova em data, local e horário estabelecidos.

7.14. Somente será admitido na sala de prova o candidato que apresentar um dos documentos discriminados no item 7.15 deste capítulo, desde que permita, com clareza, a sua identificação.


7.15. O candidato deverá comparecer ao local designado, com antecedência mínima de 1 (uma) hora, munido de caneta azul ou preta, e de UM DOS SEGUINTE DOCUMENTOS NO ORIGINAL:

- Cédula de Identidade - RG;
- Carteira de Órgão ou Conselho de Classe;
- Carteira de Trabalho e Previdência Social;
- Certificado Militar;
- Carteira Nacional de Habilitação, emitida de acordo com a Lei 9.503/97 (com foto);
- Passaporte.

7.16. Não será aceito protocolo ou cópia dos documentos citados, ainda que autenticada, ou qualquer outro documento diferente dos anteriormente definidos.

7.17. Não será admitido na sala de prova o candidato que se apresentar após o horário estabelecido para o seu início.

7.18. As provas objetivas (escritas) desenvolver-se-ão através de questões de múltipla escolha, na forma estabelecida no presente Edital.



PREFEITURA MUNICIPAL DE ITAMOGI

7.19. Em caso de anulação de questões, por duplicidade de respostas, falta de alternativa correta ou qualquer outro motivo, estas serão consideradas corretas para todos os candidatos e, os pontos correspondentes serão atribuídos a todos os candidatos que não os obtiveram, independente de recurso.

7.20. Durante as provas, não serão permitidas: consultas bibliográficas de qualquer espécie; utilização de máquina calculadora, agendas eletrônicas ou similares, telefone celular, BIP, "WALKMAN" ou qualquer material que não seja o estritamente necessário para a realização das provas. Os aparelhos "celulares" deverão ser desligados e deixados sobre a mesa do fiscal de sala até o término da prova.

7.21. Após adentrar a sala de provas e assinar a lista de presença, o candidato não poderá, sob qualquer pretexto, ausentar-se sem autorização do Fiscal de Sala, podendo sair somente acompanhado do Fiscal Volante, designado pela Comissão Fiscalizadora e de Acompanhamento do Processo Seletivo.

7.22. O candidato só poderá retirar-se do local de aplicação das provas, após 1 (uma) hora do horário previsto para o início das mesmas e constante do presente edital, devendo entregar ao Fiscal de Sala o respectivo Cartão de Respostas.

7.23. O Cartão de Respostas, cujo preenchimento é de inteira responsabilidade do candidato, é o único documento válido para a correção eletrônica e deverá ser entregue no final ao fiscal de sala, juntamente com o Caderno de Questões.

7.24 Não deverá ser feita nenhuma marca fora do campo reservado às respostas ou à assinatura, pois qualquer marca poderá ser lida pelas leitoras ópticas, prejudicando o desempenho do candidato.

7.25. No dia seguinte a aplicação das provas, os Cadernos de Questões estarão disponíveis na íntegra no site www.noroesteconcursos.com.br, para consulta on-line pelos candidatos.

VIII - DO CONTEÚDO PROGRAMÁTICO:

8.1 O Conteúdo Programático constante das provas a que se submeterão os candidatos constam no Anexo I do Edital.

IX - DOS RECURSOS


9.1 Caberá interposição de recursos devidamente fundamentados, perante a organizadora Sociedade de Desenvolvimento Vale do Bandeirantes, no prazo de 02 (dois) dias úteis, contados do primeiro dia subsequente às data do (a):

- a) As inscrições indeferidas;
- b) Questões das Provas e Gabarito Preliminar;
- c) Resultados das Provas, desde que se refira a erros de cálculo das notas.
- d) Resultados da Prova de Títulos.

9.2. O recurso deverá ser protocolado no setor de Protocolo da Prefeitura Municipal de Itamogi, com as seguintes especificações:

- nome do candidato;
- número de inscrição;
- número do documento de identidade;
- cargo para o qual se inscreveu;
- a questão objeto de controvérsia, de forma individualizada;
- a fundamentação ou o embasamento, com as devidas razões do recurso.

9.3 Quanto aos recursos contra questões da prova e gabarito preliminar, deverá ser elaborado um recurso para cada questão, sob pena de sua desconsideração, e os mesmos deverão conter indicação do número da questão, da prova e anexar cópia da bibliografia mencionada também sob pena de sua desconsideração, conforme modelo no Anexo II deste edital.



PREFEITURA MUNICIPAL DE ITAMOGI

9.4 Não serão aceitos recursos encaminhados, via fax e/ou via eletrônica, devendo ser digitado ou datilografado e estar embasado em argumentação lógica e consistente. Em caso de contestação de questões da prova, o candidato deverá se pautar em literatura conceituada e argumentação plausível.

9.5 Os recursos inconsistentes serão indeferidos e os encaminhados fora dos prazos serão desconhecidos.

9.6 Recursos não fundamentados ou interpostos fora do prazo serão indeferidos sem julgamento de mérito. A Banca Examinadora constitui última instância na esfera administrativa para conhecer de recursos, não cabendo recurso a outra autoridade nem recurso adicional pelo mesmo motivo.

9.7 As respostas aos recursos interpostos serão afixadas no mural da Prefeitura e no site www.noroesteconcursos.com.br.

X - DA PONTUAÇÃO FINAL

10.1. A pontuação final do candidato será a nota obtida na prova objetiva, exceto para o cargo de Professor que haverá prova de títulos.

XI - DA CLASSIFICAÇÃO FINAL E DOS CRITÉRIOS DE DESEMPATE

11.1. Os candidatos serão classificados em ordem decrescente da pontuação final.

11.2. Os candidatos classificados serão enumerados em duas listas, sendo uma geral (todos os candidatos aprovados) e outra especial. (portadores de deficiência).

11.3. Não ocorrendo inscrição neste Concurso ou aprovação de candidatos portadores de deficiência, será elaborada somente a Lista de Classificação Final Geral.

11.4 - Na classificação entre candidatos com igual número de pontos, serão fatores de preferência os seguintes:

a - idade igual ou superior a 60 anos, nos termos da Lei Federal 10.741/2003, entre si e frente aos demais, dando-se preferência ao de idade mais elevada.

b - Maior idade considerando ano, mês e dia de nascimento.

c - Maior nota na prova de Conhecimentos Específicos

d - Maior nota na prova de Língua Portuguesa

11.5. Persistindo o empate entre os candidatos, depois de aplicados todos os critérios acima, o desempate se dará através de sorteio público.

XII - DOS REQUISITOS BÁSICOS PARA CONTRATAÇÃO:

12.1. São requisitos básicos para contratação no cargo público:

12.1.1. Aprovação neste Processo Seletivo;


12.1.2. Nacionalidade brasileira;

12.1.3. O gozo dos direitos políticos;

12.1.4. A quitação das obrigações eleitorais e, se do sexo masculino, também com as obrigações militares;

12.1.5. Possuir o nível de escolaridade exigido para o exercício do cargo, comprovando estar em dia com o órgão regulamentador da profissão, quando for o caso;

12.1.6. Idade mínima de 18 (dezoito) anos completos na data da posse;



PREFEITURA MUNICIPAL DE ITAMOGI

12.1.7. Ser aprovado em exame médico pré-admissional;

12.1.8. Apresentar laudo médico atestando a espécie e o grau ou nível da deficiência, com expressa referência ao código correspondente da Classificação Internacional de Doença CID, bem como a provável causa da deficiência, conforme declarado no ato da inscrição;

12.1.9. O candidato que, no decorrer do processo desistir da ocupação da vaga, será automaticamente eliminado deste Processo Seletivo, salvo os casos que o candidato aprovado solicitar para que fique na última colocação.

XIII - DA CONVOCAÇÃO DOS APROVADOS

13.1. Os candidatos serão convocados por ordem crescente da classificação.

13.2. A convocação para contratação será feita através dos meios oficiais do Município de Itamogi..

XIV - DAS DISPOSIÇÕES FINAIS


14.1. Por ocasião da contratação deverão ser apresentadas cópias dos seguintes documentos:

- CPF;
- Título de Eleitor;
- Carteira de Identidade RG;
- Carteira de Trabalho CTPS (identificação e contrato);
- Certificado de Escolaridade ou Diploma;
- Histórico Escolar;
- Registro Profissional (Carteira do Conselho de Classe ou Órgão da Categoria);
- Carteira Nacional de Habilitação – CNH (se Motorista);
- Certificado Militar (se homem);
- Declaração de Não Acumulação de Cargo (Caso haja o acúmulo, apresentar Certidão do Órgão Empregador, contendo o Regime Jurídico, a carga horária e o horário de trabalho, com firma reconhecida);
- 1 Foto 3X4
- Certidão de Nascimento dos Filhos Menores de 18 Anos;
- Cartão de Vacina dos Filhos Menores de 05 Anos;
- Frequência Escolar dos filhos maiores de 06 e menores de 14 anos;
- Certidão Negativa de Débito Municipal;
- Declaração de Bens;
- Comprovante de Residência;
- Certidão de Nascimento ou Casamento;
- Pis/Pasep (ou declaração que não possui);
- Certidão de Regularidade Junto ao Conselho de Classe;
- Pagamento da Anuidade do Conselho de Classe (ano base);
- Certidão de Antecedentes Criminais (Ações Cíveis e Criminais);

14.2. Para efeito de sua contratação fica o candidato sujeito à aprovação em exame médico admissional segundo a natureza e especificidade da função, respectiva área de atuação e à apresentação, no prazo legal, dos documentos que lhe foram exigidos.

14.3. A inscrição implica na aceitação por parte do candidato de todos os princípios, normas e condições do Processo Seletivo, estabelecidas no presente Edital e na legislação municipal e federal pertinente.

14.4. A inexatidão das afirmativas, a não apresentação ou a irregularidade de documentos, ainda que verificados posteriormente, eliminará o candidato do Processo Seletivo, anulando-se todos os atos decorrentes da inscrição, sem prejuízo das sanções penais aplicáveis à falsidade da declaração.



PREFEITURA MUNICIPAL DE ITAMOGI

14.5. A Organizadora bem como o órgão realizador do presente certame não se responsabilizam por quaisquer cursos, textos, apostilas e outras publicações referentes ao Processo Seletivo.

14.6. Após 180 (cento e oitenta) dias da divulgação oficial do resultado final do Processo Seletivo, as Folhas de Respostas serão digitalizadas, pela organizadora realizadora do certame público, podendo após serem incineradas e mantidas em arquivo eletrônico, com cópia de segurança, pelo prazo de 05 (cinco) anos.

14.7. O candidato obriga-se a manter atualizado seu endereço para correspondência, junto ao órgão realizador, após o resultado final.

14.8. A validade do presente Processo Seletivo será de 1 (um) ano, prorrogável, a critério da Administração, por igual período.

14.9. A convocação para admissão dos candidatos habilitados obedecerá rigorosamente à ordem de classificação.

14.10. Ficam impedidos de participarem do certame aqueles que possuam com qualquer dos sócios da organizadora relação de parentesco disciplinada nos artigos 1591 a 1595 do Novo Código Civil.

14.11. Todos os casos omissos, problemas ou questões que surgirem e que não tenham sido expressamente previstos no presente Edital e Lei Orgânica Municipal serão dirimidos em comum pela organizadora e pela Prefeitura Municipal, através da Comissão Fiscalizadora e de Acompanhamento do Processo Seletivo especialmente constituída por ato do chefe do executivo.

14.12. A Homologação do Processo Seletivo poderá ser efetuada por cargo, individualmente, ou pelo conjunto de funções constantes do presente Edital, a critério da Administração.

14.13. Os vencimentos constantes do presente Edital são referentes ao da data do presente Edital.

14.14. Caberá ao Prefeito Municipal a homologação dos resultados deste Processo Seletivo.

14.15. Os itens deste Edital poderão sofrer eventuais atualizações ou retificações, enquanto não consumada a providência ou evento que lhes disser respeito, circunstância que será mencionada em Edital ou Aviso a ser publicado no site www.noroesteconcursos.com.br e nos meios oficiais do Município de Itamogi-MG.


14.16. A Prefeitura do Município de Itamogi - MG e a organizadora, se eximem das despesas com viagens e estadas dos candidatos para comparecimento em quaisquer das fases deste Processo Seletivo.

14.17. As informações sobre o presente Processo Seletivo, até a publicação da classificação final, serão prestadas pela organizadora SOCIEDADE DE DESENVOLVIMENTO VALE DO BANDEIRANTES por meio do Telefone 0xx(44) 3263-2351 de segunda a sexta-feira das 8h às 17h, sendo que após a competente homologação serão de responsabilidade da Prefeitura Municipal de Itamogi - MG.

Para que não se alegue ignorância, faz baixar o presente Edital que será afixado no mural do Paço Municipal, no Diário Oficial de Minas Gerais e da organizadora www.noroesteconcursos.com.br e ainda publicado na forma de extrato no Jornal do Sudoeste.

Itamogi, 15 de julho de 2013.

OSMAIR MARTINS
PREFEITO MUNICIPAL



PREFEITURA MUNICIPAL DE ITAMOGI

ANEXO I

CONTEÚDO PROGRAMÁTICO

LÍNGUA PORTUGUESA:

CARGOS DE NÍVEL ALFABETIZADO, FUNDAMENTAL COMPLETO E INCOMPLETO: Textos: Interpretação de textos. Significado das palavras. Sinônimos e antônimos. Homônimos e parônimos. Fonética e fonologia: Identificação de vogais, semivogais e consoantes. Letras e fonemas. Identificação de encontros vocálicos e consonantais. Dígrafos. Separação de sílabas. Classificação das palavras quanto ao número de sílabas. Acentuação gráfica: princípios básicos (regras), classificação das palavras quanto à posição da sílaba tônica. Classe de palavras (classes gramaticais). Tipos de sujeito e predicado. Tipos de verbos.

CARGOS DE ENSINO MÉDIO/TÉCNICO E NÍVEL SUPERIOR: Textos: Interpretação de textos. Ortografia: Uso das letras. Uso dos acentos gráficos. Pontuação: Uso dos sinais de pontuação. Fonética e fonologia: Letras e fonemas. Identificação de vogais, semivogais e consoantes. Identificação de encontros vocálicos e consonantais. Separação de sílabas. Classificação dos vocábulos pelo número de sílabas. Classificação dos vocábulos pela posição da sílaba tônica. Morfossintaxe: Classes de palavras. Flexão do nome e do verbo. Emprego de pronomes, preposições e conjunções. Relações entre as palavras. Concordância verbal e nominal. Frase (definição, ordem direta e inversa). Oração e período. Termos da oração (sujeito e predicado, predicado verbal, nominal e verbo-nominal, verbos transitivos, intransitivos, de ligação e seus complementos, adjunto adnominal e adverbial). Classificação de orações (coordenadas e subordinadas). Vozes do verbo (ativa, passiva e reflexiva). Colocação dos pronomes oblíquos. Uso da crase. Significação das palavras. Homônimos e parônimos. Sinônimos e antônimos. Linguagem figurada. Identificação e interpretação de figuras de linguagem.

MATEMÁTICA:

CARGOS DE NÍVEL ALFABETIZADO, FUNDAMENTAL COMPLETO E INCOMPLETO: Operações fundamentais: adição, subtração, multiplicação e divisão. Operações com frações. Frações. Expressões algébricas - Fatoração. Regra de três. Raiz quadrada. Juro simples. Razão e proporção. Produtos notáveis. Teoria dos conjuntos e unidades. Sistema métrico decimal. Potenciação e radiciação. Porcentagem. Geometria. Grandezas proporcionais. Equações e sistema de equações. Problemas.


CONHECIMENTOS ESPECÍFICOS

RECEPCIONISTA: Conceitos. Periféricos de um Computador. Hardware. Software. Utilização do Sistema Operacional Windows XP. Configurações Básicas do Windows XP. Aplicativos Básicos (bloco de notas, calculadora, Paint, WordPad). Instalação, configuração e utilização: Processador de Textos Microsoft Word (a partir da versão 2000) e Planilha Eletrônica Excel (a partir da versão 2000). Recursos Básicos e utilização do Adobe Reader (Adobe Reader 7.0). Configuração de Impressoras. Noções básicas de Internet (Internet Explorer a partir da versão 6.0) Noções básicas de Correio Eletrônico – Outlook. Noções Básicas de Redação Oficial. Lei Orgânica do Município de Itamogi – MG .

PROFESSOR DE YOGA: Fundamentos do yoga: Escolas e metodologias. Principais nomes do Brasil. O yoga sutra de patanjali. Asanas. Pranayamas. Meditação. Vamas e nyamas. O yoga e o desenvolvimento humano: Yoga para gestantes. Yoga para crianças. Yoga para mulheres. Yoga para terceira idade e patologias. Yoga para iniciantes. O yoga como ferramenta social: A importância do yoga no meio social. Relações humanas e a prática de yoga.

PROFESSOR PRIMÁRIO: Reflexões sobre novos olhares de alfabetização, letramento, As relações entre ensino e aprendizagem na sala de aula, A Metodologia nas áreas do conhecimento, A importância do jogo na educação, Análise e interpretação de textos, A leitura, A Literatura Infantil - 1ª ao 5ª ano, O comportamento infantil - 7 a 10 anos, A criança e as normas escolares. Critérios para seleção dos conteúdos de ensino. - Planejamento de atividades de ensino. Critérios para análise e seleção de livros didáticos e outros recursos. Metodologia do Ensino e Conteúdos Básicos de: Estudos Sociais, Língua Portuguesa, Matemática, Ciências, Educação Artística, Educação Física/Recreação e Alfabetização. Tecnologias Audiovisuais e informática voltada à Educação. Constituição Federal de 1988 – ART 205 ao 219. Lei Federal 9394/96. Lei Federal 8069/90 Estatuto da Criança e do Adolescente. RCNs. Lei Orgânica do Município de Itamogi – MG .

PROFESSOR DE ACUPUNTURA: Medicina Tradicional Chinesa - Teorias Básicas: Conteúdo Fundamental da Teoria Yin-Yang - Aplicação Prática da Teoria Yin-Yang - Teoria dos Cinco Elementos ou Cinco Movimentos. Fisiologia: Qi, o Sangue (Xue) e os Líquidos Orgânicos (Jin Ye) - Jing (essência), Shen (mente) - Os Zang Fu: (Zang/órgão) e suas funções, os Fu (vísceras) e suas funções - Relacionamentos entre Zang, Fu as Vísceras Particulares - Classificação Geral dos Jing Luo - Os doze Meridianos principais (Jing Mai) - Os pontos de Acupuntura. Mecanismos de Ação da Acupuntura: A participação dos Sistemas Nervoso, Imune e Endócrino - O ponto de Acupuntura e a recepção do estímulo - A natureza do Estímulo. Estudo Anátomo Funcional do Jing-Mai (Meridianos) Principais e Pontos: Trajeto Externo e Interno - Localização e Função dos Pontos - Relações com órgão e vísceras - Conexões. Jin-Jing Meridianos Tendinosos: Trajeto e distribuição, as zonas de Influência, relações com os Meridianos Principais. Jin Bie-Meridianos Divergentes: Trajeto e distribuição, relações com os Meridianos Principais. Qi Jing Ba Mai-Meridianos Extraordinários: Trajetos e Relações -



PREFEITURA MUNICIPAL DE ITAMOGI


Características Gerais - A organização em Pares - Pontos Mestres (de abertura) - Du Mai e Ren Mai (Pequena Circulação). Etiologia (Bing Yin): Classificação dos Fatores Etiológicos - Fatores Externos - Fatores Internos - Fatores nem internos, nem externos. Patogenia (Bing Ji) - O processo de adoecimento - Modificações Patológicas - Produções Patogênicas: Yu Xue e Tan Yin (Estagnação de Sangue; Flegma ou Mucosidade). 7. Zang Fu: Diferenciação de Síndromes - Distúrbios das Zang (Órgãos) - Distúrbios dos Fu (Vísceras) - Distúrbio envolvendo mais de um órgão. Semiologia: - Inspeção, Olfato, Interrogatório, Palpação, Auscultação. Fisiopatologia dos Jing Luo: Sinais Patológicos dos 12 Meridianos Principais - Sinais Patológicos de Ren Mai e Du. Os 8 princípios Diagnósticos: Relações entre Síndromes e Excesso e Deficiência. 11. As Síndromes de Qi, de Xue (sangue), de Yin Ye (líquidos orgânicos)..Tratamento: Princípios de Tratamento - Regras Terapêuticas - Princípios de Seleção de Pontos - A Técnica da Acupuntura - Métodos Terapêuticos Auxiliares: Auriculoterapia, Eletroacupuntura, Moxabustão, Agulhas aquecidas, Ventosas. Terapêutica: Abordagem da Nosologia Ocidental pela Acupuntura.

ENFERMEIRO: Ética, deontologia, bioética e legislação em enfermagem; noções de saúde coletiva e epidemiologia; nutrição e dietética em saúde; semiologia e semiótica em enfermagem; sistematização da assistência em enfermagem; processo de cuidar em enfermagem clínica em todo o ciclo vital (recém nascidos, criança, adolescente, adulto, mulher e idoso); Código de Ética do profissional de enfermagem, processo de cuidar em enfermagem cirúrgica em todo o ciclo vital (recém nascidos, criança, adolescente, adulto, mulher e idoso); processo do cuidar em enfermagem em doenças transmissíveis; processo do cuidar em enfermagem em emergências e urgências; processo do cuidar em enfermagem em saúde mental e psiquiatria; administração e gerenciamento em saúde; saúde da família e atendimento domiciliar; biossegurança nas ações de enfermagem; enfermagem em centro de material e esterilização; programa nacional de imunização. Ética profissional. Organização dos serviços de saúde no Brasil: Sistema Único de Saúde - Princípios e diretrizes, controle social; Indicadores de saúde; Sistema de notificação e de vigilância epidemiológica e sanitária; Endemias/epidemias: Situação atual, medidas de controle e tratamento; Planejamento e programação local de saúde, Distritos Sanitários e enfoque estratégico. Portarias e Leis do SUS, Políticas Públicas de Saúde e Pacto pela Saúde. Lei Orgânica do Município de Itamogi – MG .

FISIOTERAPEUTA - NASF: Métodos e técnicas de avaliação, tratamento e procedimentos em fisioterapia. Provas de função muscular. Cinesioterapia e Biomecânica. Análise da marcha. Exercícios terapêuticos e treinamento funcional. Indicação, contra-indicação, técnicas e efeitos fisiológicos da hidroterapia, massoterapia, mecanoterapia, crioterapia, eletroterapia, termoterapia superficial e profunda. Prescrição e treinamento de órteses e próteses. Anatomia, fisiologia, fisiologia do exercício e fisiopatologia, semiologia e procedimentos fisioterápicos nas áreas: neurológicas e neuropediátricas; ortopedia e traumatologia; cardiologia; pneumologia; ginecologia e obstetrícia. Geriatria: fisioterapia preventiva, curativa e reabilitadora. Ética profissional. Organização dos serviços de saúde no Brasil: Sistema Único de Saúde - Princípios e diretrizes, controle social; Indicadores de saúde; Sistema de notificação e de vigilância epidemiológica e sanitária; Endemias/epidemias: Situação atual, medidas de controle e tratamento; Planejamento e programação local de saúde, Distritos Sanitários e enfoque estratégico. Portarias e Leis do SUS, Políticas Públicas de Saúde e Pacto pela Saúde. Lei Orgânica do Município de Itamogi – MG .

FONOAUDIÓLOGO: Fonoaudiologia Escolar: distúrbios de aprendizagem (leitura e escrita, disgrafia, disortografia, discalculia, orientação para escola e família); Fonoaudiologia em Neurologia (Síndromes e Demências); Patologias de fala e linguagem (Deficiência Mental, Encefalopatia Crônica não Progressiva, Afasia, Gagueira, Fissura Labiopalatina, Atraso de fala e linguagem, Distúrbio Articulatório); Voz (avaliação, diagnóstico e tratamento das Disfonias); Aleitamento Materno; Exames Audiológicos e Processamento Auditivo Central; Prótese Auditiva (indicação e adaptação); Fonoaudiologia em Saúde Pública; Desenvolvimento da criança normal e patológico (linguagem, motor e cognitivo); Atualidades em Fonoaudiologia. Organização dos serviços de saúde no Brasil: Sistema Único de Saúde - Princípios e diretrizes, controle social; Indicadores de saúde; Sistema de notificação e de vigilância epidemiológica e sanitária; Endemias/epidemias: Situação atual, medidas de controle e tratamento; Planejamento e programação local de saúde, Distritos Sanitários e enfoque estratégico. Portarias e Leis do SUS, Políticas Públicas de Saúde e Pacto pela Saúde. Lei Orgânica do Município de Itamogi – MG .

PSICÓLOGO NASF : Teorias e técnicas psicoterápicas e teorias e técnicas psicoterápicas de fundamentação psicanalítica (infância, adolescência, idade adulta e velhice). O processo psicodiagnóstico e as técnicas projetivas (infância e adolescência). Modelos de psicoterapia. Aplicações clínicas das psicoterapias. Avaliação, métodos e técnicas psicoterápicas. Manejo clínico das técnicas psicoterápicas. Conhecimentos gerais e específicos dos conceitos clínicos e terapêuticos fundamentais na psiquiatria e na saúde mental. Modelos de Psicologia do Desenvolvimento, Psicanalítico, Piagetiano, Aprendizagem Social. Cidadania, classes populares e doença mental. Política de saúde mental no Brasil: visão histórica; Medicina, psiquiatria, doença mental; Epidemiologia social das desordens mentais; Considerações sobre terapêuticas ambulatoriais em saúde mental; Perspectivas da psiquiatria pós-asilar no Brasil; Saúde mental e trabalho; A história da Loucura: o modelo hospitalar e o conceito de doença mental; As Reformas Psiquiátricas; Legislação em Saúde Mental; Nosologia, Nosografia e psicopatologia: a clínica da Saúde Mental. Articulação entre clínica e reabilitação psicossocial. Projeto Terapêutico. Multidisciplinariedade. Noções básicas de psicanálise e suas interfaces com a saúde mental; Psicologia e Educação. Transtornos de Personalidade. Organização dos serviços de saúde no Brasil: Sistema Único de Saúde - Princípios e diretrizes, controle social; Indicadores de saúde; Sistema de notificação e de vigilância epidemiológica e sanitária; Endemias/epidemias: Situação atual, medidas de controle e tratamento; Planejamento e programação local de saúde, Distritos Sanitários e enfoque estratégico. Portarias e Leis do SUS, Políticas Públicas de Saúde e Pacto pela Saúde. Legislação, normas e regulamentos do NASF. Lei Orgânica do Município de Itamogi – MG .



PREFEITURA MUNICIPAL DE ITAMOGI

TERAPEUTA OCUPACIONAL: Psiquiatria; Reabilitação Física; A Pré-Escola - Área Educacional; Coordenação Motora; Geriatria ou Gerontologia; Deficiência Mental; Oficina de Produção protegida. Lei Orgânica do Município de Itamogi – MG .

NUTRICIONISTA - NASF: Alimentos e nutrientes. Fisiologia e metabolismo da nutrição. Fundamentos básicos em nutrição humana. Microbiologia dos alimentos, saúde pública e legislação. Alimentos dietéticos e alternativos. Produção: administração de serviços de alimentação. Planejamento do serviço de nutrição e dietética; aspectos físicos do serviço de nutrição e dietética; sistema de distribuição de refeições; serviços de alimentação hospitalar. Critérios para elaboração de cardápios. Saneamento e segurança na produção de alimentos e refeições. Gestão de estoque: curva ABC. Controle higiênico- sanitário dos alimentos. Análise de perigos e pontos críticos de controle (APPCC). Dietoterapia. Saúde Pública: avaliação nutricional hospitalar e ambulatorial. Dietoterapia nas patologias do tubo gastrointestinal e órgãos anexos (fígado, pâncreas, endócrino e exócrino e vias biliares). Dietoterapia nas patologias renais. Dietoterapia nas patologias cardiovasculares. Dietoterapia na obesidade e magreza. Dietoterapia nas cirurgias digestivas. Dietoterapia na gravidez e lactação. Atenção nutricional ao idoso. Avaliação e internação de exames laboratoriais de rotina. Internação droga-nutrientes. Dietoterapia pediátrica: avaliação nutricional; orientação nutricional nas síndromes diarreicas; orientação nutricional na recuperação do desnutrido, orientação nutricional nas afecções renais, orientação nutricional na obesidade, nas doenças gastrointestinais, nas cirurgias digestivas, nas pneumopatias, nas eromatos do metabolismo. Terapia nutricional parenteral e enteral. Ética profissional. Organização dos serviços de saúde no Brasil: Sistema Único de Saúde - Princípios e diretrizes, controle social; Indicadores de saúde; Sistema de notificação e de vigilância epidemiológica e sanitária; Endemias/epidemias: Situação atual, medidas de controle e tratamento; Planejamento e programação local de saúde, Distritos Sanitários e enfoque estratégico. Portarias e Leis do SUS, Políticas Públicas de Saúde e Pacto pela Saúde. Lei Orgânica do Município de Itamogi – MG .

FARMACÊUTICO – NASF : FARMACOLOGIA: Farmacocinética - Absorção, distribuição e Eliminação das Drogas; Farmacodinâmica - Mecanismo de Ação das Drogas que atuam em diversos Órgãos e Sistemas; Classificação dos medicamentos; Toxicologia; Interações medicamentosas. Farmácia Clínica e Atenção Farmacêutica: Conceitos Gerais; uso Racional de Medicamentos; Intervenção Farmacêutica e otimização da farmacoterapia; Aspectos de biossegurança em farmácias; Farmacoepidemiologia e Farmacovigilância; Estudos de utilização de medicamentos; Farmacoterapia baseada em evidências. SELEÇÃO DE MEDICAMENTOS: Conceitos Gerais; Farmacoeconomia; Padronização de Medicamentos; Guias farmacoterapêuticos, Serviços e Centros de Informações de Medicamentos; Comissões de Farmácia e Terapêutica. MEDICAMENTOS SUJEITOS A CONTROLE ESPECIAL: Controle de Psicotrópicos, entorpecentes e antirretrovirais (Legislação e dispensação); Portaria 344/98; Medicamentos de referência, similares e genéricos. FARMACOTÉCNICA E TECNOLOGIA FARMACÊUTICA: Manipulação de Fórmulas Magistrais; Boas Práticas de Fabricação de Produtos Farmacêuticos; Farmacotécnica de Produtos Estéreis: Reconstituição, Diluição, Fracionamento e Estabilidade de Produtos Injetáveis; Preparo de Soluções Parenterais e Outras Formulações de Grande volume; Cálculos em farmácia; Noções Básicas de Filtração, Destilação e Esterilização. CONTROLE DE QUALIDADE: Controle de Qualidade de Matérias-primas e Produtos Farmacêuticos - Métodos físicos, químicos, físico-químicos, biológicos e microbiológicos; garantia de Qualidade em Farmácia Hospitalar. ÉTICA PROFISSIONAL: Legislação Sanitária aplicada à Farmácia. A organização Jurídica da profissão Farmacêutica. Histórico da profissão farmacêutica no Brasil e no mundo. Conceitos básicos em Ciências Farmacêuticas. Política de Medicamentos. História da Saúde Pública no Brasil. O SUS. EPIDEMIOLOGIA: Determinações Sociais do Processo Saúde/Doença e Aspectos Epidemiológicos. Indicadores de Saúde Gerais e Específicos. Doenças de Notificação Compulsória. Gerenciamento de resíduos de serviços de saúde. Noções de controle de infecção hospitalar. LICITAÇÃO E AQUISIÇÃO DE PRODUTOS FARMACÊUTICOS: Administração de Farmácia dispensação, aviamento de receitas, controle de estoque de medicamentos, normas, rotinas e recursos humanos.; Boas práticas de armazenamento e estocagem de medicamentos; Organização de Almoxarifados e Condições adequadas de Armazenamento; Controle e planejamento de Estoque de Medicamentos e Materiais de Consumo; Consumo Médio Mensal, Ponto de Requisição, Estoque Mínimo e Estoque Máximo Curvas ABC/XYZ; Sistemas de Distribuição e Dispensação de Medicamentos. Código de ética do Farmacêutico, Organização dos serviços de saúde no Brasil: Sistema Único de Saúde - Princípios e diretrizes, controle social; Indicadores de saúde; Sistema de notificação e de vigilância epidemiológica e sanitária; Endemias/epidemias: Situação atual, medidas de controle e tratamento; Planejamento e programação local de saúde, Distritos Sanitários e enfoque estratégico. Portarias e Leis do SUS, Políticas Públicas de Saúde e Pacto pela Saúde. Lei Orgânica do Município de Itamogi – MG .

PSICÓLOGO I: Teorias e técnicas psicoterápicas e teorias e técnicas psicoterápicas de fundamentação psicanalítica (infância, adolescência, idade adulta e velhice). O processo psicodiagnóstico e as técnicas projetivas (infância e adolescência). Modelos de psicoterapia. Aplicações clínicas das psicoterapias. Avaliação, métodos e técnicas psicoterápicas. Manejo clínico das técnicas psicoterápicas. Conhecimentos gerais e específicos dos conceitos clínicos e terapêuticos fundamentais na psiquiatria e na saúde mental. Modelos de Psicologia do Desenvolvimento, Psicanalítico, Piagetiano, Aprendizagem Social. Cidadania, classes populares e doença mental. Política de saúde mental no Brasil: visão histórica; Medicina, psiquiatria, doença mental; Epidemiologia social das desordens mentais; Considerações sobre terapêuticas ambulatoriais em saúde mental; Perspectivas da psiquiatria pós-asilar no Brasil; Saúde mental e trabalho; A história da Loucura: o modelo hospitalar e o conceito de doença mental; As Reformas Psiquiátricas; Legislação em Saúde Mental; Nosologia, Nosografia e psicopatologia: a clínica da Saúde Mental. Articulação entre clínica e reabilitação psicossocial. Projeto Terapêutico. Multidisciplinariedade. Noções básicas de psicanálise e suas interfaces com a saúde mental; Psicologia e Educação. Transtornos de Personalidade. Organização dos serviços de saúde no Brasil: Sistema Único de Saúde - Princípios e diretrizes, controle social; Indicadores de saúde; Sistema de notificação e de vigilância epidemiológica e sanitária; Endemias/epidemias: Situação atual, medidas de controle e tratamento; Planejamento e programação local de saúde, Distritos Sanitários e enfoque estratégico. Portarias e Leis do SUS, Políticas Públicas de Saúde e Pacto pela Saúde. Lei Orgânica do Município de Itamogi – MG .

